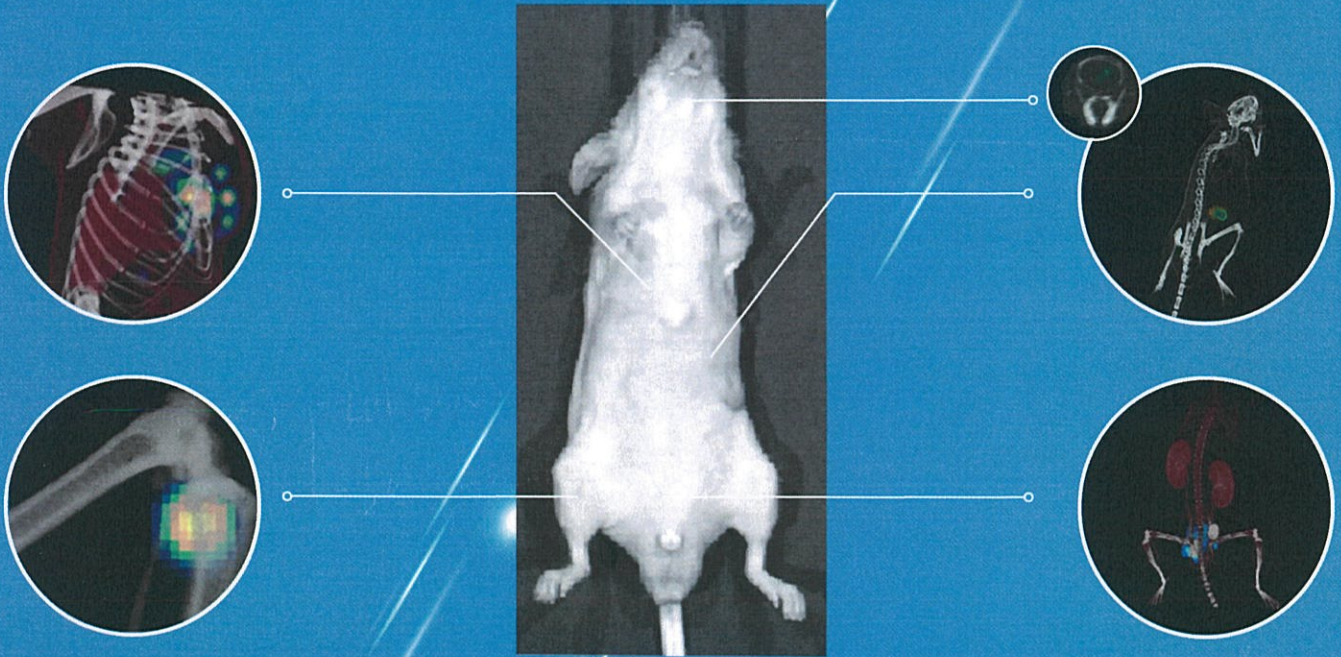






3차원 광학영상 이미지와 microCT의 결합!

# Multimodality imaging을 소개합니다.



## 교육내용

-  > In vivo optical imaging 기본 원리 및 활용
-  > CT imaging 기본 원리 및 활용
-  > 3차원 광학영상 이미징 기법
-  > CT 이미지를 통한 구조적 정보와 광학영상 이미지의 기능적 정보의 결합



MicroCT QuantumGX2

IVIS Spectrum



서울대학교 실험동물자원관리원  
Seoul National University Institute of Laboratory Animal Resources